

LX22系列 行程开关



1 适用范围

LX22系列行程开关适用于交流50Hz, UeAC380V/le20A.DC220V/le0.2A的线路中, 作为各种起重运输机械, 冶金工厂设备与煤矿设备限制各种机构行程的设备使用。

2 型号及含义

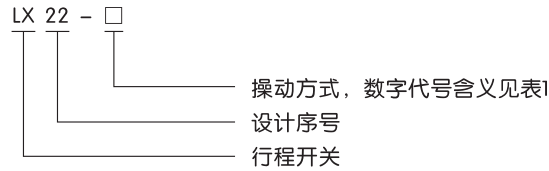
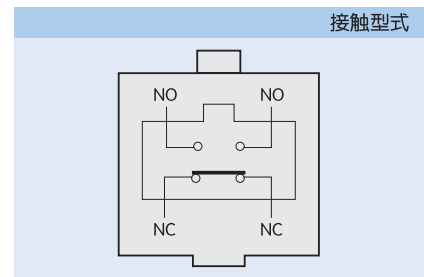


表1

数字代号	操作方式
1	单臂带滚轮
2	双滚轮叉形臂
3	重锤式

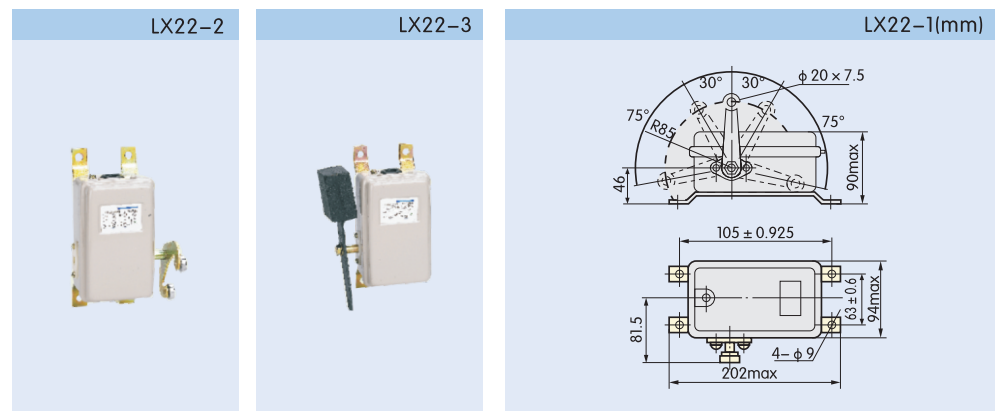
3 主要参数及技术性能

防护等级	Ip52
额定自由空气发热电流	20A
额定电压	AC 380V, DC220V
额定控制电流	AC 20A, DC0.2A
海拔高度	≤2000m
环境温度	-5℃~+40℃
相对湿度	≤80%(20℃)
应用范围	限制起重机行程及各种设备的行程
符合标准	GB 14048.5



型号	用途
LX22-1	单臂带滚轮, 适用于惯性行程不甚大的平移机构
LX22-2	双滚轮叉形臂, 适用于惯性行程较大的平移机构
LX22-3	重锤式适用于提升机构

4 外形及安装尺寸



5 订货须知

用户在订货时须注明行程开关的型号、名称和数量。例如: LX22-1行程开关 100只。